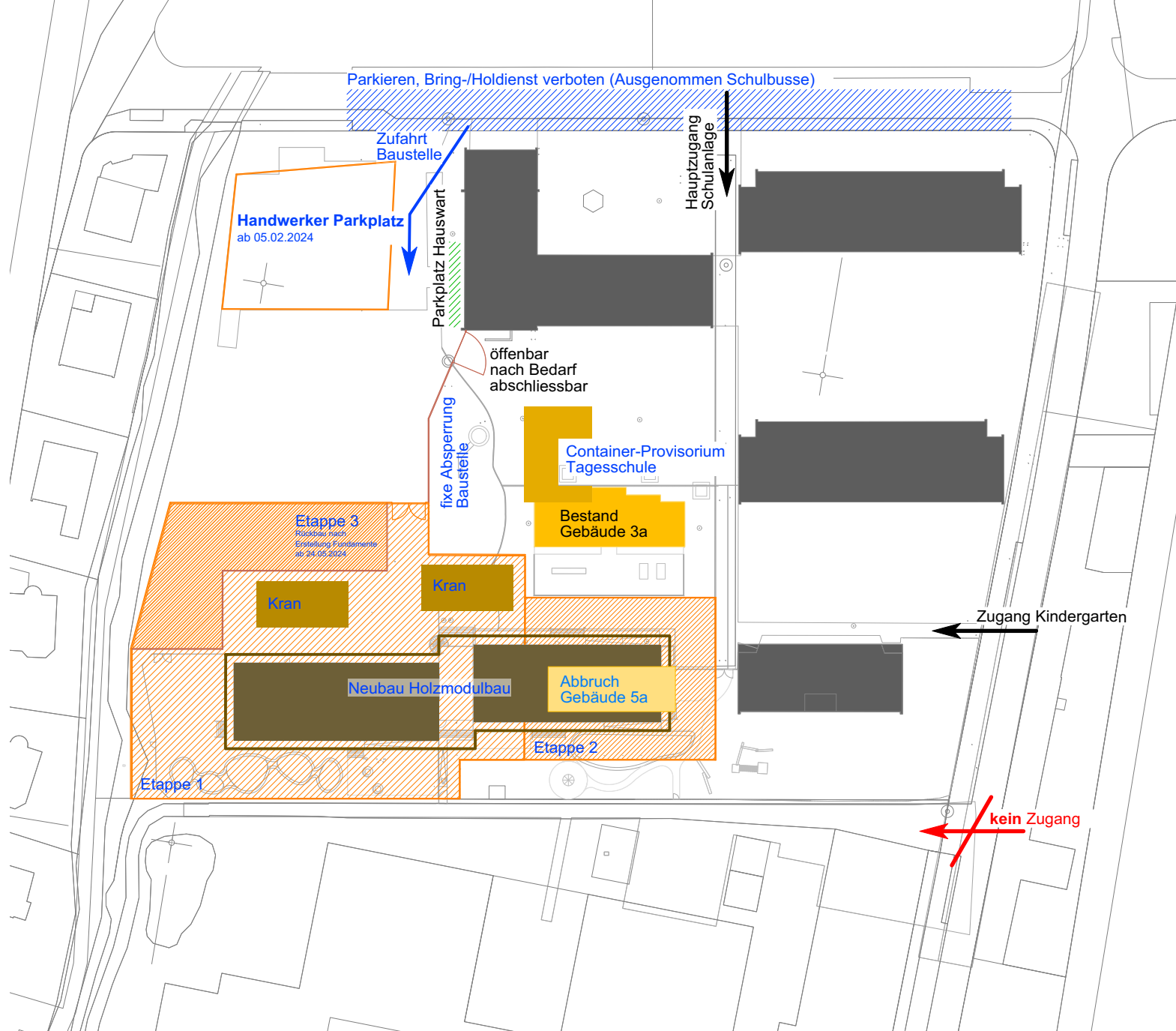











Informationsschreiben an Anwohnende und Nutzende der Schulanlage Schlossmatt



Bitte benutzen sie die allgemein öffentlich zugänglichen Parkplätze

Legende

-  Etappe 1 Baustelle
-  Etappe 2 Baustelle
-  Etappe 3 Baustelle (Umgebung)
-  Abbruch 1 (Pavillon 5a Tagesschule)
-  Abbruch 2 nach Fertigstellung Holzmodulbau (Pavillon 3a Tagesschule)
-  Abbruch 2 nach Fertigstellung Holzmodulbau (Container-Provisorium Tagesschule)
-  Kran 1 und 2
-  Neubau Holzmodulbau
-  bestehende Gebäude Schule/ Kindergarten